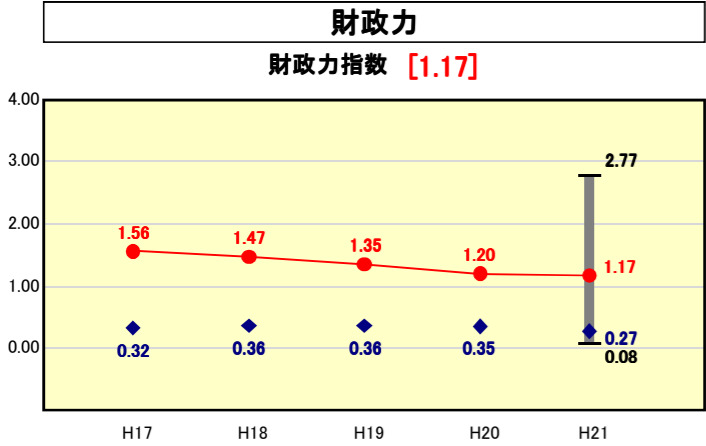


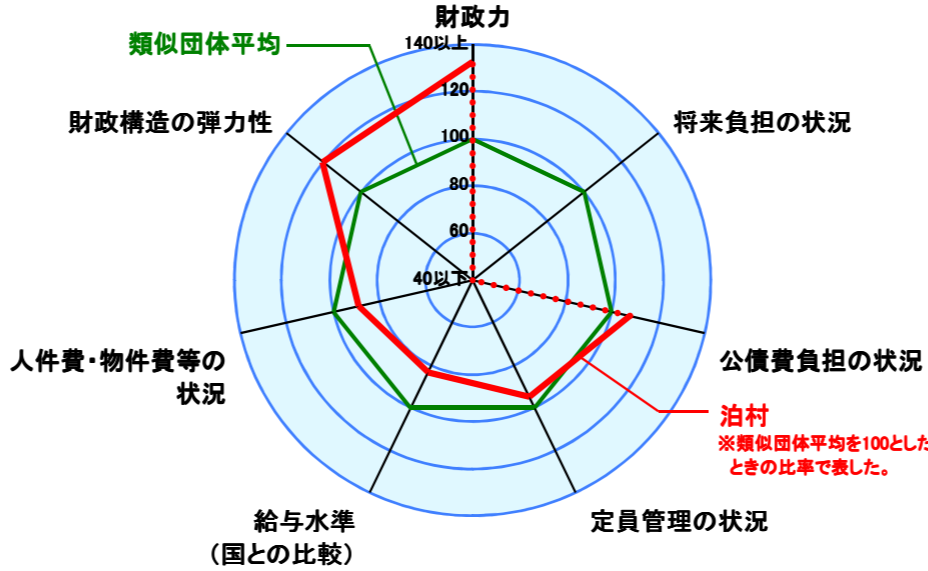
市町村財政比較分析表(平成21年度普通会計決算)

● 当該団体値
◆ 類似団体内平均値
T 類似団体内の最大値及び最小値

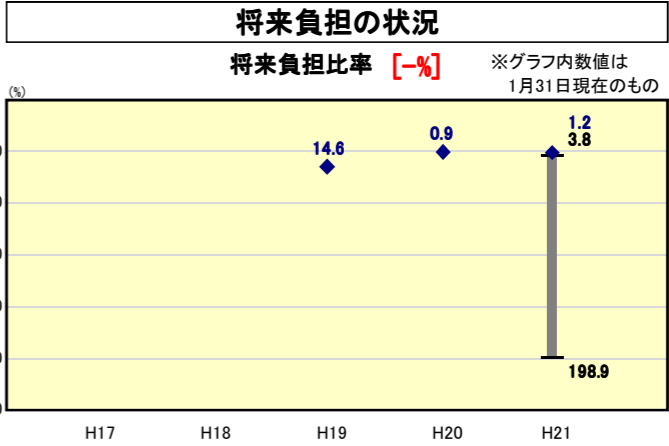
人口	1,960人	(H22.3.31現在)
面積	82.35 km ²	
標準財政規模	1,716,208千円	
歳入総額	3,411,988千円	
歳出総額	3,337,877千円	
実質収支	74,111千円	



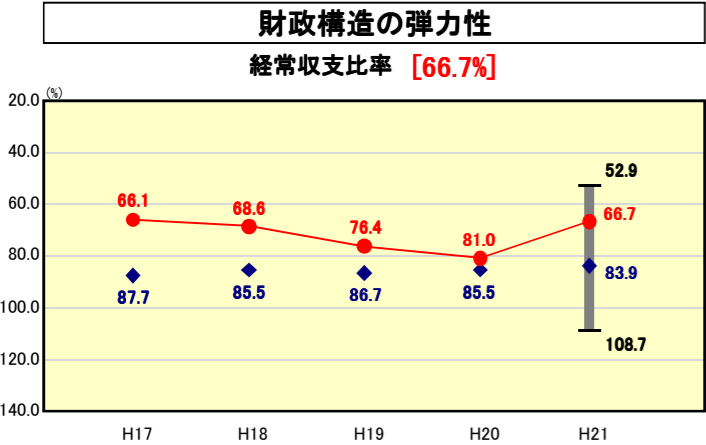
類似団体内順位 4/60
全国市町村平均 0.55
北海道市町村平均 0.27



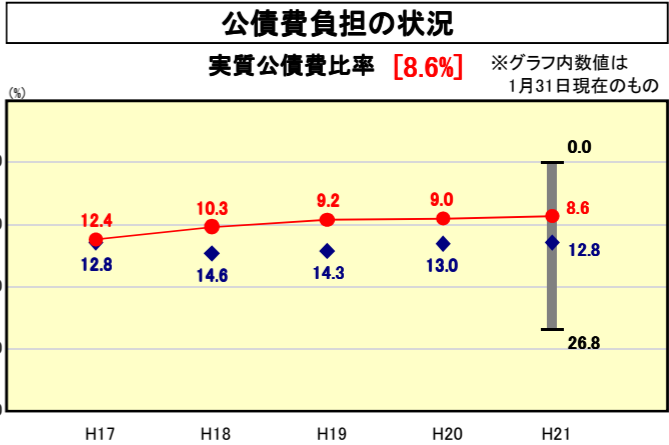
※類似団体とは、人口および産業構造等により全国の市町村を35のグループに分類した結果、当該団体と同じグループに属する団体を言う。
※平成21年度中に市町村合併した団体で、合併前の団体ごとの決算に基づく実質公債費比率及び将来負担比率を算出してない団体については、グラフを表記せず、レーダーチャートを破線としている。
※充当可能財源等が将来負担額を上回っている団体については、将来負担比率のグラフを表記せず、レーダーチャートを破線としている。
※類似団体内平均値は、充当可能財源等が将来負担額を上回っている団体を含めた加重平均であるため、最小値を下回ることがある。



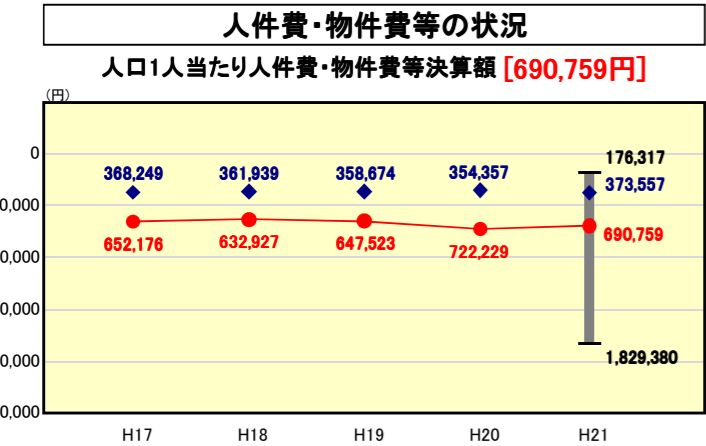
類似団体内順位 1/60
全国市町村平均 92.8
北海道市町村平均 116.4



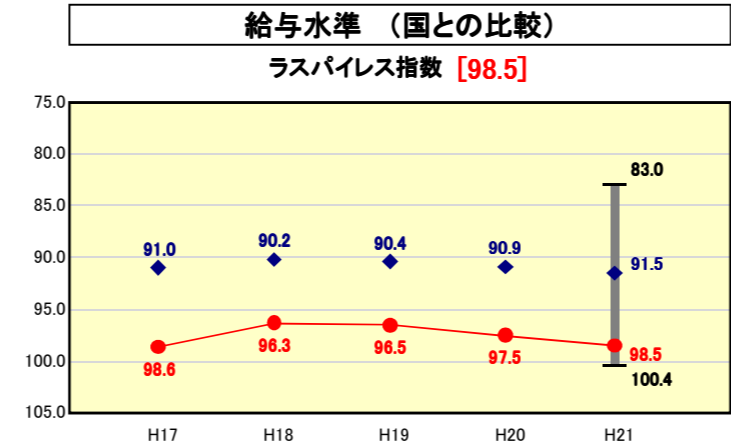
類似団体内順位 3/60
全国市町村平均 91.8
北海道市町村平均 91.2



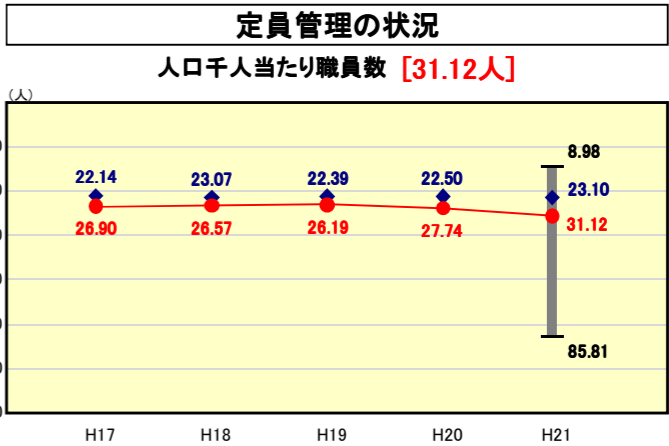
類似団体内順位 13/60
全国市町村平均 11.2
北海道市町村平均 13.7



類似団体内順位 52/60
全国市町村平均 115,856
北海道市町村平均 135,392



類似団体内順位 57/60
全国市平均 98.8
全国町村平均 95.1



類似団体内順位 41/60
全国市町村平均 7.33
北海道市町村平均 8.22

※人件費、物件費及び維持補修費の合計である。ただし、人件費には事業費支弁人件費を含み、退職金は含まない。

分析欄

- 財政力
原子力発電所立地に伴い固定資産税、国からの交付金等により、現在は類似団体平均を大きく上回っているが、年々減少傾向にある。
- 財政構造の弾力性
人件費・物件費及び扶助費は、2.5~4.8%類似団体平均を上回っているが、前年度比較では、0.1~4.4%縮減されている。公債費及びその他は、8.5~18.8%類似団体平均を大きく下回っている。税収の増と、人件費などの費目が全て前年度より縮減されており、全体では類似団体平均を大きく下回っている。
- 人件費・物件費等の状況

- 公債費負担の状況
類似団体平均を下回っている要因として、地方債残高の減と地方債の新規発行がないことが上げられる。今後も新規発行がないよう努めていく。
- 定員管理の状況
村営の老人ホームを有していること等により類似団体平均を上回っているが、今後村営の老人ホームを指定管理者制度等を活用し、職員数を削減する等、より適切な定員管理に努める。
- 給与水準
職員退職による欠員不補充等が進み、給料表の上位の等級に占める職員数が多くなっ